

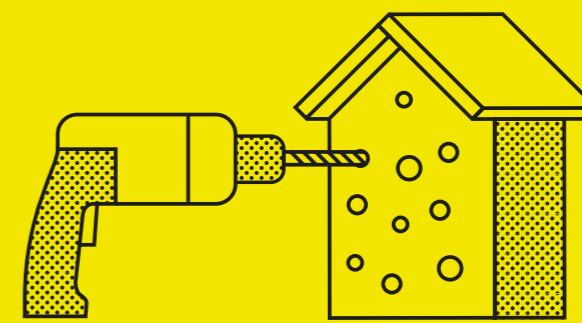
OPERATION: RÄDDA BINA



**Gör om en del av
gräsmattan till äng**



**Plantera
bivänliga blommor**



**Fixa
ett vildbihotell**




Var med i arbetet för vilda bin och andra viktiga pollinatörer!
Gör räddningsinsatser och rapportera på www.raddabina.nu



Naturskyddsföreningen

OPERATION: RÄDDA BINA



Gödsla aldrig.
Blommorna gynnas
när marken blir
magrare på näring.



Gör om gräs- mattan till äng

Låt blommorna ta över! Lämna en bit av gräsmattan oklippt och låt den utvecklas till en äng. Så gärna in ängsfröer i bar jord. Vänta med att klippa tills blommorna blommat ut. Låt det klippta torka och fröa av sig och ta sedan bort det du klippt.

Rapportera din äng på www.raddabina.nu




Naturskyddsföreningen

OPERATION: RÄDDA BINA



Lavendel,
kärleksört,
kungsmynta



Plantera bivänliga blommor

Välj blommor som bin och fjärilar gillar i krukor och planteringar. Blommor behövs under hela säsongen, från våren till sensommaren.

Läs om bivänliga blommor och rapportera din insats på www.raddabina.nu

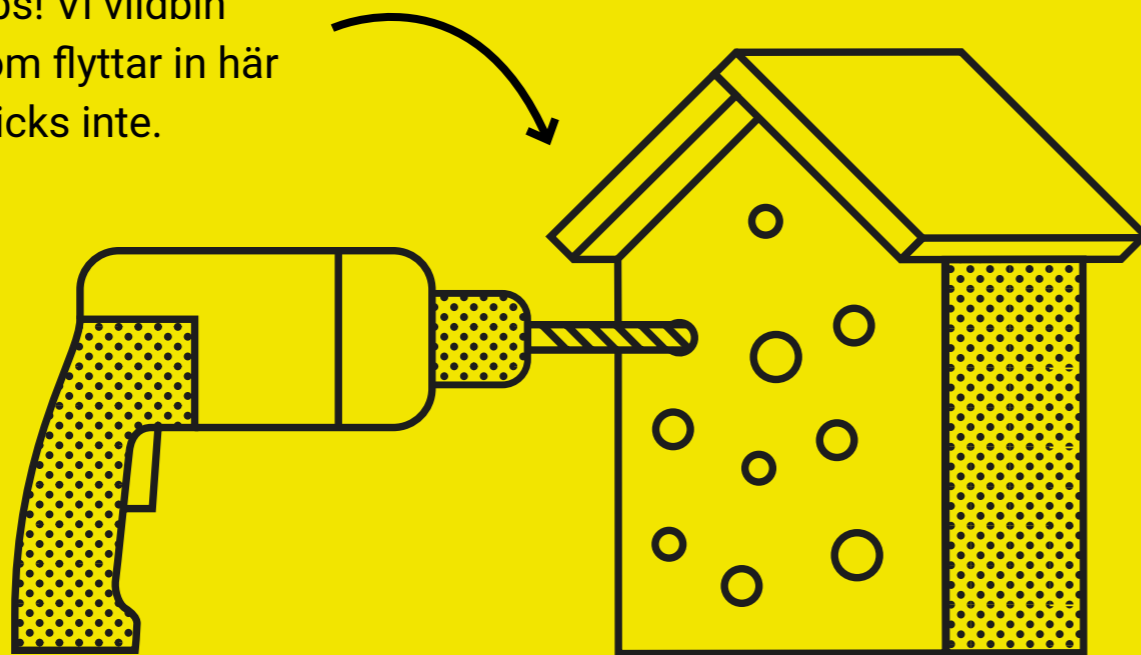


Naturskyddsföreningen

OPERATION: RÄDDA BINA



Obs! Vi vildbin
som flyttar in här
sticks inte.



Fixa ett vildbihotell

Borra hål i en träbit och placera boet i
söderläge, skyddat från regn. Hålen ska
helst ha olika diameter, mellan 3 och 10
mm. De ska vara minst 6 cm djupa, och
inte genomgående.

Läs mer och rapportera ditt
vildbihotell på www.raddabina.nu



Naturskyddsföreningen